

## Split Pared Inverter LF

# ASF 24-30 Ui-LF

### Alta eficiencia y climatización confortable

Gracias al "Power Diffuser" la salida de aire frío se realiza de manera horizontal para evitar la sensación de frío directo, y el aire caliente se direcciona en vertical creando una sensación agradable en modo calefacción.

### Función 10°C Heat

Gracias a esta función la temperatura nunca baja de 10°C y asegura un mínimo nivel de temperatura a nuestro retorno que nos permite recuperar rápidamente la sensación de confort.

### Filtros de última generación para un aire puro y sano

Los equipos incluyen filtro de iones deodorizante de larga duración y filtro antibacterias. Gracias a la generación de iones, el filtro reduce la oxidación y neutraliza eficazmente los posibles malos olores del ambiente. A su vez, el filtro antibacterias por medio de la electricidad estática elimina las pequeñas esporas, partículas y microorganismos que puedan estar presentes, garantizando así un aire sano.

### Características técnicas

Modelos			ASF 24 Ui-LF	ASF 30 Ui-LF
Código			3NFE8135	3NFE8185
Potencia frigorífica		Kcal/h	6.106 (774~6.880 )	6.880 (2.494~7.740)
		W	7.100 (900~8.000)	8.000 (2.900~9.000)
Potencia calorífica		Kcal/h	6.880 (774~9.116)	7.568 (1.892~9.460)
		W	8.000 (900~10.600)	8.800 (2.200~11.000)
Ratio ahorro energético (SEER/SCOP)	Frío / Calor		6,11/3,80	5,69/3,80
Clase energética	Frío / Calor		A++ / A	A+ / A
Tensión / Fases / Frecuencia		V/nº/Hz	230 / 1 / 50	230 / 1 / 50
Consumo eléctrico	Frío / Calor	kW	2,20 / 2,21	2,49 / 2,44
Intensidad absorbida	Frío / Calor	A	9,7 / 9,7	10,9 / 10,7
Alimentación eléctrica			(U.E) 2x2,5+T	(U.E) 2x4+T
Interconexión eléctrica			3x2,5+T	3x2,5+T
Caudal aire ud. interior	Min / Máx.	m³/h	580 / 1.120	620 / 1.100
Caudal aire ud. exterior	Máx.	m³/h	2.460	3.600
Presión sonora ud.interior	A / M / B / SQ	dB(A)	49/42/37/32	48/42/37/33
Presión sonora ud. exterior		dB(A)	55	53
Dimensiones ud. interior	Ancho/Fondo/Alto	mm	998/238/320	998/238/320
Dimensiones ud. exterior	Ancho/Fondo/Alto	mm	790/315/578	900/330/830
Peso neto u. int / ext.		Kg	14 / 43	14 / 61
Diámetros de tubería	Líquido-Gas	pulg.	1/4"-5/8"	3/8"-5/8"
Distancias máximas permitidas	Total/Vert.	m	30 / 20	50 / 30
Refrigerante		Tipo	R410A	R410A
Precarga - Carga adicional		m-gr/m	15 - 20	20 - 40

SPLIT PARED INVERTER LF



ASF 24-30 Ui-LF



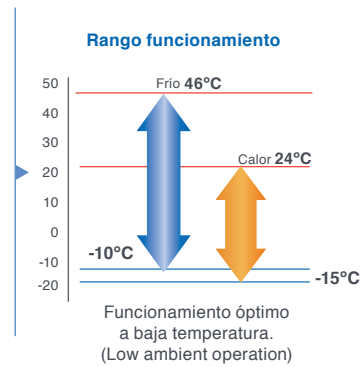
Gama Comercial Split



ASF 24 Ui-LF



ASF 30 Ui-LF

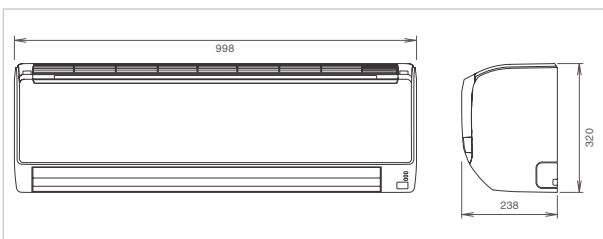


**Accesorios**

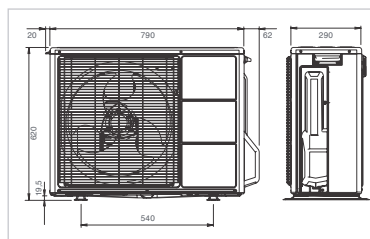
Mando por cable  
UTY-RNNXM



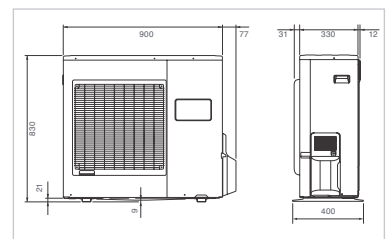
3NFE9006



U.I.: ASF 24-30 Ui-LF



U.E.: ASF 24 Ui-LF



U.E.: ASF 30 Ui-LF