

Mural refrigerado com portas

PRODUTO
PREMIUM

PANDA

Características principais:

- Mural de refrigeração plug-in modular. Com as dimensões de um mural remoto e as vantagens de um plug-in.
- Montagem fácil: “Plug and chill”. Máxima flexibilidade de instalação (back to back, com ou sem cabeceira) e adaptação.
- Vidro duplo de série e sistema repelente de calor opcional (Vidros High Performance com gás argon entre os vidros).
- Iluminação com barras verticais de LED de alta eficiência.
- Com sistema de refrigeração com gás ecológico CO₂ em cada módulo.
- Descongelação automática.
- Refrigeração por ar: muito pouco calor libertado pelo gás refrigerante e, por se encontrar na parte superior, não afeta a temperatura ambiente ao nível do solo.
- Ventilador eletrónico de alta eficiência.
- O compressor oculto integrado na parte traseira posterior e evaporador de uma só peça no canal de ar posterior consegue:
 - Maximizar a visibilidade frontal graças à diminuição da altura da estrutura superior e à grande redução da altura frontal.
 - Maximiza a capacidade interior.



Compressor integrado.



Evaporador no canal de ar posterior.



Refrigeração por ar.

Características técnicas

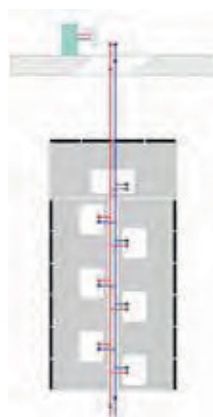
Modelos		Panda 100/205 L=125	Panda 100/205 L=250	Panda 100/205 L=375	Panda 100/225 L=125	Panda 100/225 L=250	Panda 100/225 L=375
Capacidade líquida	l	1067	2174	3261	1224	2448	3671
Portas	n.º	2	4	6	2	4	6
Estantes	n.º	5	5	5	5	5	5
Intervalo de temperatura	°C	*-1 °C/+5 °C	*-1 °C/+5 °C	*-1 °C/+5 °C	*-1 °C/+5 °C	*-1 °C/+5 °C	*-1 °C/+5 °C
Classificação energética	tipo	3	3	3	3	3	3
Classe de temperatura	tipo	M1-M2	M1-M2	M1-M2	M1-M2	M1-M2	M1-M2
Refrigerante	tipo	R744	R744	R744	R744	R744	R744
Carga de gás	Kg	590	590+590	590+590+590	590	590+590	590+590+590
Descongelação	Tipo	Paragem compressor	Paragem compressor	Paragem compressor	Paragem compressor	Paragem compressor	Paragem compressor
Compressor	Tipo	Hermético	Hermético	Hermético	Hermético	Hermético	Hermético
Controlo evaporador	tipo	VE	VE	VE	VE	VE	VE
Evaporador	tipo	AF	AF	AF	AF	AF	AF
Potência frigorífica	W	1300	2600	3900	1300	2600	3900
Alimentação elétrica	V/n.º/Hz	230/1/50	230/1/50	230/1/50	230/1/50	230/1/50	230/1/50
Potência elétrica	W/A	500	980	1470	500	980	1470
Medidas	mm	1075x1000x2100	2500x1000x2100	3750x1000x2100	1075x1000x2300	2500x1000x2300	3750x1000x2300

MURAL REFRIGERADO COM PORTAS

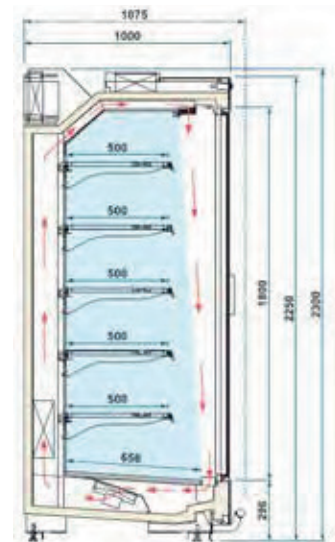
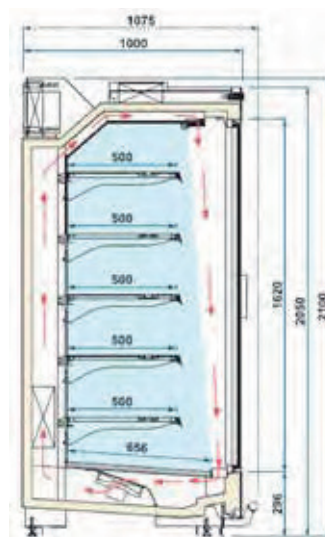
SERVIÇOS OPCIONAIS*



PANDA



Refrigeração por ar



Modelos	PANDA L125 H205	PANDA L250 H205	PANDA L375 H205	PANDA L125 H225	PANDA L250 H225	PANDA L375 H225
Código	OLIS1059	OLIS1060	OLIS1061	OLIS1062	OLIS1063	OLIS1064

*Para contratar Serviços opcionais, consulte o final do catálogo.